

ФЕДЕРАЛЬНАЯ СЛУЖБА ПО НАДЗОРУ В СФЕРЕ ОБРАЗОВАНИЯ И НАУКИ
ФЕДЕРАЛЬНОЕ ГОСУДАРСТВЕННОЕ БЮДЖЕТНОЕ УЧРЕЖДЕНИЕ
«ФЕДЕРАЛЬНЫЙ ЦЕНТР ТЕСТИРОВАНИЯ»



Информационно-аналитическая справка

Субъект: Приморский край

Справка подготовлена специалистами ФГБУ «Федеральный центр тестирования» и отображает региональные показатели результатов проведения государственной итоговой аттестации в 2024 году и предварительные итоги приемной кампании в образовательные организации высшего и среднего профессионального образования *(по состоянию на 01.11.2024 года)*.

Справка предназначена для руководителей и ответственных специалистов органов исполнительной власти субъектов Российской Федерации, осуществляющих государственное управление в сфере образования, региональных центров обработки информации и может быть использована для подготовки управленческих решений в области оценки качества образования.

Структура справки

Раздел 1. Подготовка и проведение ГИА в 2024 году	3
1.1. Планирование, проведение и результаты ГИА-11	3
1.1.1. Количественные показатели ГИА-11 в 2024 году в сравнении с 2023 годом	3
1.1.2. Популярность учебных предметов ЕГЭ по выбору выпускниками 11-х классов текущего года	4
1.1.3. Предметная специализация работников ППЭ основных дней основного периода ЕГЭ на примере русского языка и физики.....	4
1.1.4. Общие сведения о количестве высокобалльников ЕГЭ	5
1.1.5. Результаты участников, сдававших ЕГЭ в дополнительные дни основного периода 4 и 5 июля 2024 года	5
1.1.6. Федеральный контроль нарушений при обработке бланков ЕГЭ на региональном уровне	6
1.2. Планирование, проведение и результаты ГИА-9	7
1.2.1. Количественные показатели ГИА-9 в 2024 году в сравнении с 2023 годом	7
1.2.2. Популярность учебных предметов ОГЭ по выбору выпускниками 9-х классов текущего года.....	7
1.2.3. Распределение первичного балла ОГЭ ВТГ до и после пересдач по обязательным предметам, физике, информатике, химии и биологии	8
1.2.4. Технология ОГЭ+. 5 шагов к инновациям ГИА-9	10
1.3. Нарушения сроков внесения сведений в РИС ГИА	10
Раздел 2. Приемная кампания 2024 года. ФИС ГИА и Приема.....	11
2.1. Сведения о результатах поступления выпускников 9-х и 11-х классов текущего года в образовательные организации для получения среднего профессионального и высшего образования в 2024 году.....	11
2.2. Миграция выпускников 11 классов 2024 года.....	12
2.3. ТОП-10 ОО ВО и направлений подготовки (специальностей) бакалавриата/ специалитета по результатам поступления выпускников 11-х классов текущего года субъекта Российской Федерации в 2024 году	13
2.4. Миграция выпускников 9 классов 2023 года.....	16
2.5. Корректность внесения данных в ФИС ГИА и Приема образовательными организациями среднего профессионального образования	17
2.6. ТОП-10 ОО СПО и направлений подготовки (специальностей) по результатам подачи заявлений абитуриентов в 2024 году.....	17

Раздел 1. Подготовка и проведение ГИА в 2024 году

1.1. Планирование, проведение и результаты ГИА-11

1.1.1. Количественные показатели ГИА-11 в 2024 году в сравнении с 2023 годом

Представлены основные количественные показатели ГИА-11 в форме ЕГЭ и ГВЭ в 2023 и 2024 гг. по всем периодам проведения ГИА (досрочный, основной и дополнительный). При расчете учитывались все типы ППЭ, включая организованные на дому, в медицинских организациях и учреждениях уголовно-исполнительной системы.

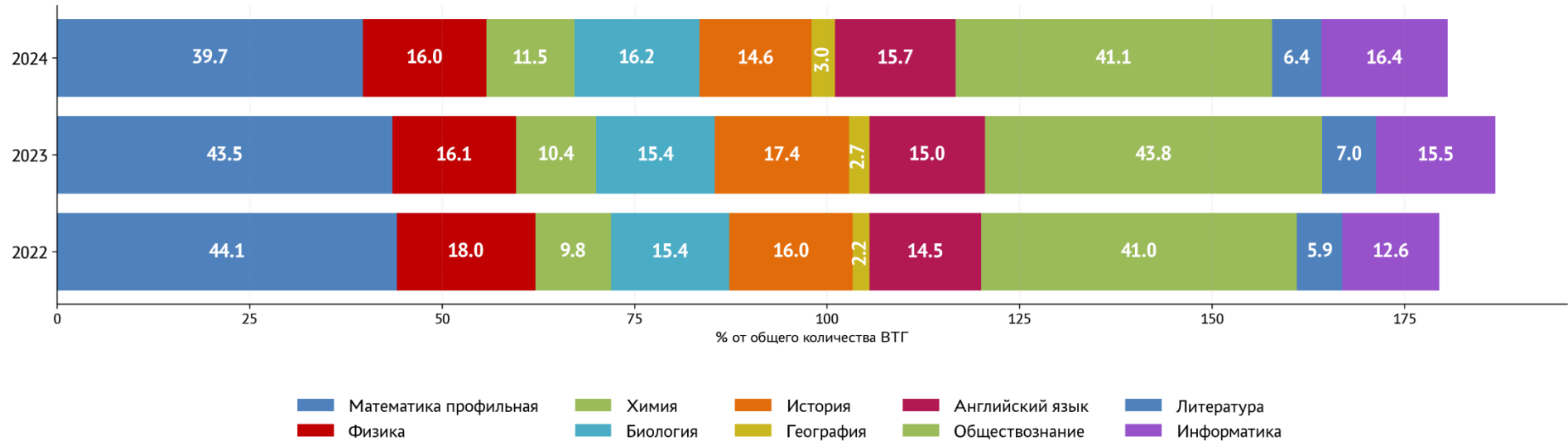
ПЛАНИРОВАНИЕ											
ЕГЭ						ГВЭ-11					
Участников (все категории)		ППЭ		Аудиторий		Участников (все категории)		ППЭ		Аудиторий	
2024	2023	2024	2023	2024	2023	2024	2023	2024	2023	2024	2023
9415	10005	75	77	764	801	172	194	23	20	37	39
ФАКТИЧЕСКОЕ КОЛИЧЕСТВО											
2024	2023	2024	2023	2024	2023	2024	2023	2024	2023	2024	2023
9068	9567	75	77	754	789	168	187	22	19	34	35

Представлено фактическое количество участников ЕГЭ-2024 в разбивке по категориям.

количество участников	в т.ч. выпускников текущего года	доля (в %)	в т.ч. остальных категорий участников ЕГЭ	доля (в %)
9068	8391	92,53	677	7,47

1.1.2. Популярность учебных предметов ЕГЭ по выбору выпускниками 11-х классов текущего года

Представлена информация о доле выпускников текущего года 11-х классов, выбравших для сдачи ЕГЭ учебные предметы за исключением обязательных, за период с 2022 по 2024 годы.



1.1.3. Предметная специализация работников ППЭ основных дней основного периода ЕГЭ на примере русского языка и физики

Представлена информация о назначении работников ППЭ на основные дни основного периода ЕГЭ с учетом их должности, квалификации и предметной специализации на примере экзамена по русскому языку и физике.

Роль в ППЭ	Всего назначено на экзамен	Не указана предметная специализация	Совпадает с предметом должность, квалификация или предметная специализация	Всего назначено на экзамен	Не указана предметная специализация	Совпадает с предметом должность, квалификация или предметная специализация
	РУССКИЙ ЯЗЫК 28.05.2024			ФИЗИКА 04.06.2024		
ВСЕГО назначений	2 612	1 308	38	804	406	26
Организатор в аудитории	1 533	778	4	321	154	0
Организатор вне аудитории	612	373	2	238	163	1
Технический специалист	190	44	0	104	26	17
Руководитель ППЭ	89	38	12	44	20	5
Член ГЭК	188	75	20	97	43	3

1.1.4. Общие сведения о количестве высокобалльников ЕГЭ

Представлены общие сведения о количестве участников ЕГЭ-2024 всех категорий, получивших от 80 до 100 баллов.

Количество участников ЕГЭ-2024 (уникальные)	Количество участников ЕГЭ-2024, получивших от 80 до 100 баллов хотя бы по 1 предмету (уникальные)	Доля уникальных высокобалльников от общего количества сдававших, %	Общее количество результатов ЕГЭ-2024	Общее количество высокобалльных результатов (от 80 до 100 баллов)	Доля высокобалльных результатов от общего количества результатов, %	Уникальное количество участников ЕГЭ-2024 (все категории), получивших:					
						1 высокий результат	2 высоких результата	3 высоких результата	4 высоких результата	5 высоких результатов	6 высоких результатов
9068	1744	19,23	29902	2983	9,98	901	485	321	36	1	0

1.1.5. Результаты участников, сдававших ЕГЭ в дополнительные дни основного периода 4 и 5 июля 2024 года

Представлена информация о результатах участников ЕГЭ субъекта Российской Федерации, сдававших экзамен в дополнительные дни основного периода 4 и 5 июля 2024 года.

Всего выпускников 11 класса текущего года, принимавших участие в ЕГЭ-2024 – 8391 чел.

Учебный предмет	Количество ВТГ-11 основного дня основного периода	Количество ВТГ-11, сдававших 4 и 5 июля 2024 года	- из них улучшили результат	- из них ухудшили результат	- из них результат без изменений
Русский язык	8 335	116	91	21	4
Математика профильная	3 499	121	93	12	14
Физика	1 208	12	10	0	2
Химия	962	118	78	30	10
Биология	1 312	118	103	12	3
История	989	31	24	5	2
География	252	1	1	0	0
Английский язык	1 281	80	75	4	1
Обществознание	3 445	316	103	187	26
Литература	524	46	38	5	3
Математика базовая	4 872	114	64	0	22
Информатика (КЕГЭ)	1 358	237	194	25	18

1.1.6. Федеральный контроль нарушений при обработке бланков ЕГЭ на региональном уровне

Представлена информация о количестве рассмотренных подозрений на нарушения при обработке в субъекте Российской Федерации с использованием информационной системы «Мониторинг обработки бланков ГИА».

Тип нарушения	Всего подозрений на нарушения	Подтверждено	Не подтверждено
Изменение изображения	6	0	6
Пакет отсканирован на станции сканирования РЦОИ/ Пакет пересканирован на станции сканирования РЦОИ	55	0	55
Сильное изменение полей при верификации	17	0	17
ОБЩИЙ ИТОГ	78	0	78

1.2. Планирование, проведение и результаты ГИА-9

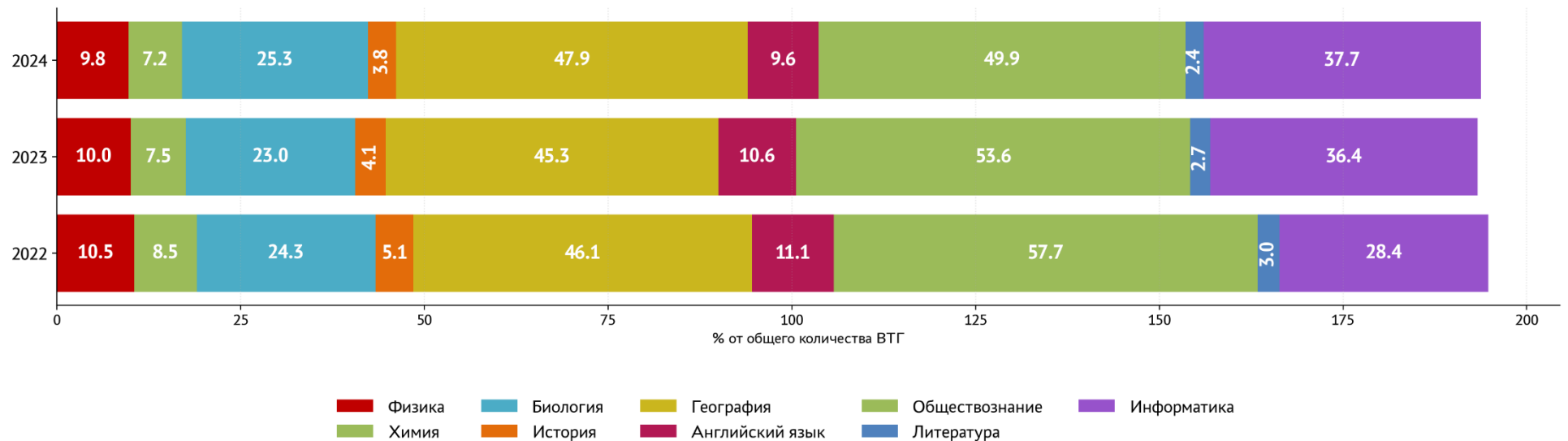
1.2.1. Количественные показатели ГИА-9 в 2024 году в сравнении с 2023 годом

Представлены основные количественные показатели ГИА-9 в форме ОГЭ и ГВЭ в 2023 и 2024 гг. по всем периодам проведения ГИА (досрочный, основной и дополнительный). При расчете учитывались все типы ППЭ, включая организованные на дому, в медицинских организациях и учреждениях уголовно-исполнительной системы.

ПЛАНИРОВАНИЕ											
ОГЭ						ГВЭ-9					
Участников		ППЭ		Аудиторий		Участников		ППЭ		Аудиторий	
2024	2023	2024	2023	2024	2023	2024	2023	2024	2023	2024	2023
19601	19216	170	179	1759	1795	600	600	90	93	182	169
ФАКТИЧЕСКОЕ КОЛИЧЕСТВО											
2024	2023	2024	2023	2024	2023	2024	2023	2024	2023	2024	2023
19492	19112	170	179	1727	1760	599	597	88	93	177	168

1.2.2. Популярность учебных предметов ОГЭ по выбору выпускниками 9-х классов текущего года

Представлена информация о доле выпускников 9-х классов, выбравших для сдачи ОГЭ учебные предметы за исключением обязательных, за период с 2022 по 2024 годы.



1.2.3. Распределение первичного балла ОГЭ ВТГ до и после пересдач по обязательным предметам, физике, информатике, химии и биологии

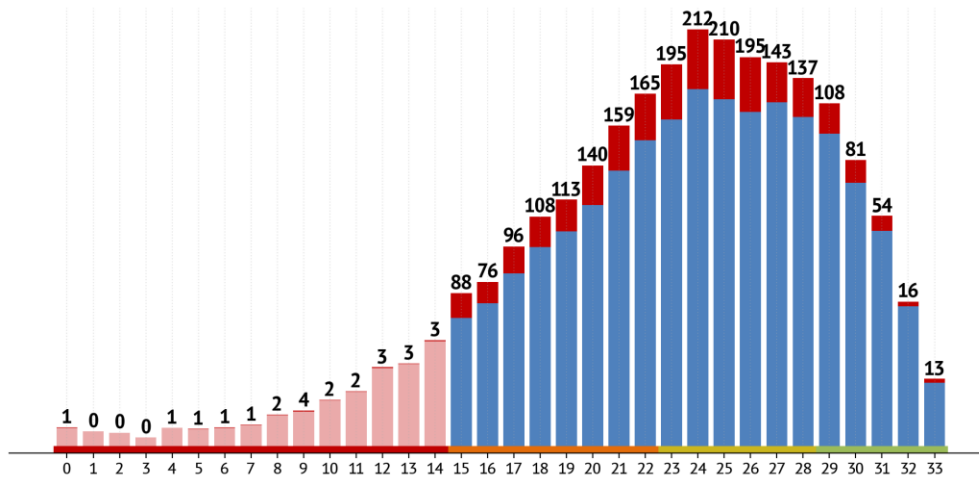
Представлено распределение первичного балла ОГЭ выпускников текущего года по обязательным предметам, физике, информатике, химии и биологии до и после пересдач в соответствии с региональным шкалированием.

Всего выпускников 9 класса 2024 года – 19492 чел.

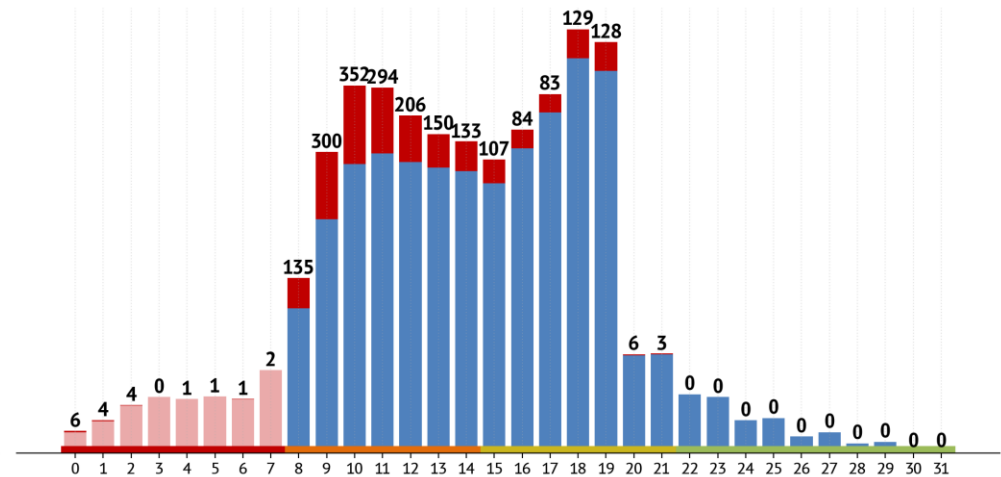
■ Количество ВТГ по предмету ДО пересдачи
■ Количество ВТГ по предмету ПОСЛЕ пересдачи
■ Количество ВТГ по предмету ДО пересдачи, получивших отметку «2»

■ Диапазон отметки «2»
■ Диапазон отметки «3»
■ Диапазон отметки «4»
■ Диапазон отметки «5»

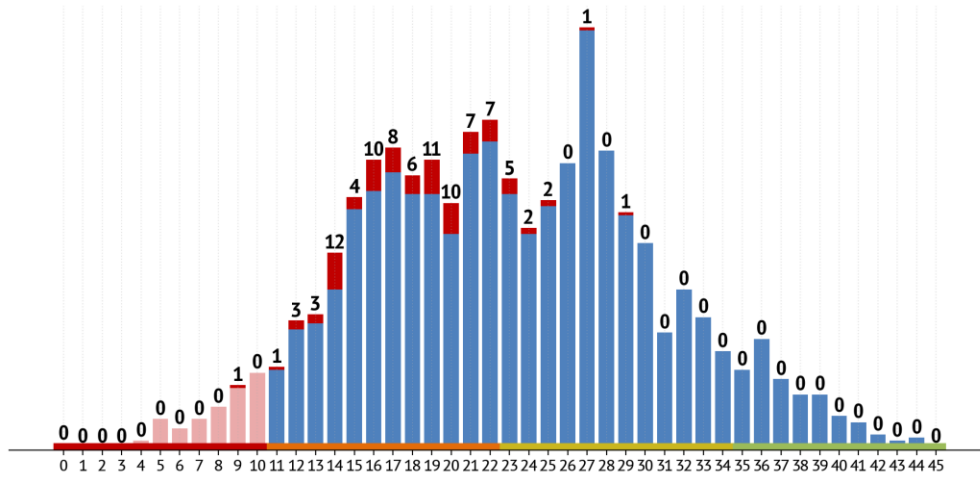
Русский язык – 19475 чел.



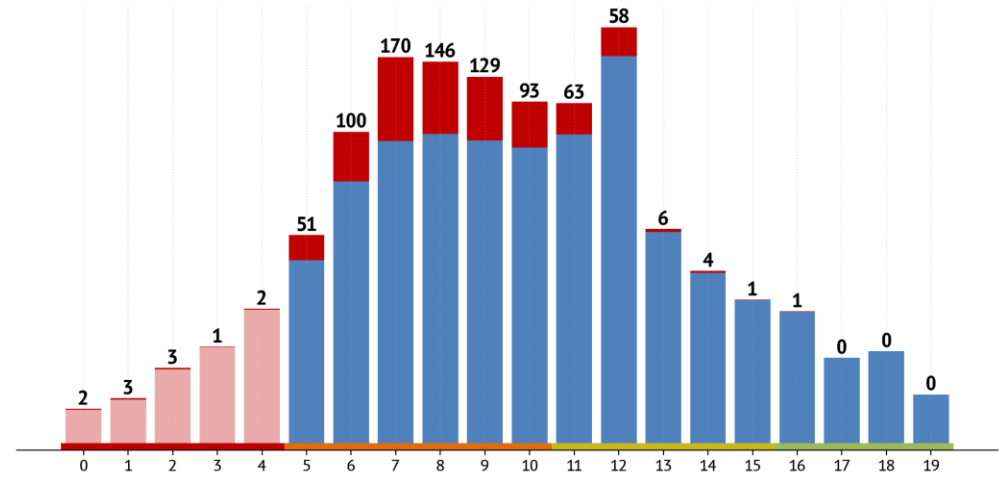
Математика – 19472 чел.



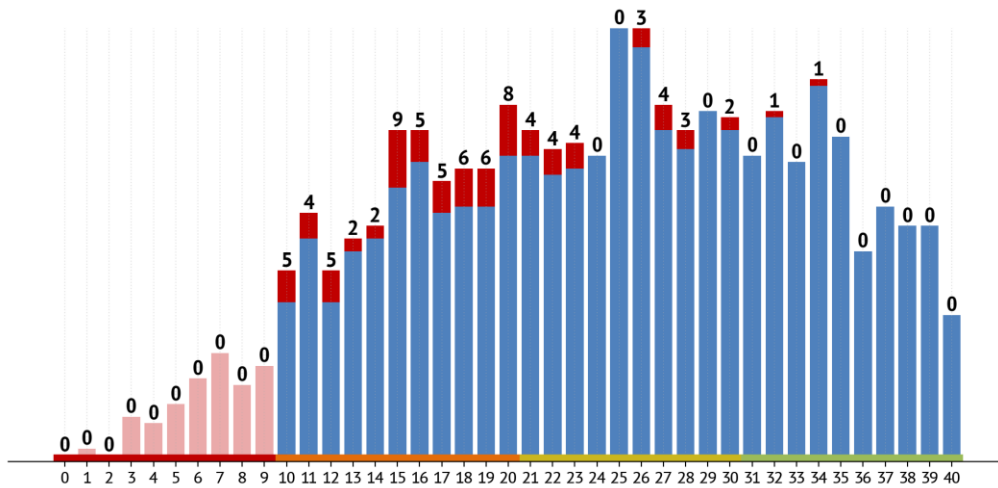
Физика – 1956 чел.



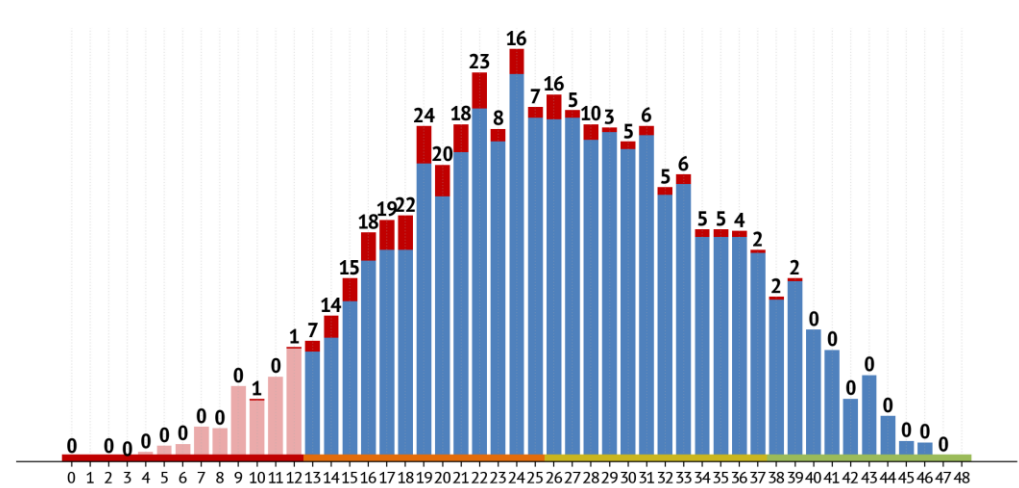
Информатика – 7566 чел.



Химия – 1452 чел.



Биология – 5085 чел.



1.2.4. Технология ОГЭ+. 5 шагов к инновациям ГИА-9

Представлена информация о готовности субъекта Российской Федерации к переходу на новую технологию ОГЭ+.

При расчете не учитывались ППЭ, организованные на дому, в медицинских организациях и учреждениях уголовно-исполнительной системы.

I	Общее количество ППЭ ОГЭ, аудиторий и рабочих мест (вместимость) в 2024 году	170 / 1722 / 23915
II	Количество и доля ППЭ ОГЭ, задействованных при проведении ЕГЭ в 2024 году	43 / 25,29%
III	Количество ППЭ, которые подключены к ЗСПД ГИА № 21387, из них были задействованы при проведении ОГЭ в 2024 году	71 / 42
IV	Использование технологий ОГЭ 2.0/2.1 в субъекте	Да
V	Использование АИС «ИС-9 и мониторинг ППЭ» и личного кабинета ППЭ ОГЭ	Да

1.3. Нарушения сроков внесения сведений в РИС ГИА

Представлена информация о количестве подтвержденных нарушений сроков внесения сведений в РИС ГИА-9 и РИС ГИА-11 в 2024 году, зафиксированных с использованием информационной системы «Мониторинг подготовки к ГИА» <https://monitor.rustest.ru>.

Всего подтверждено 0 нарушений сроков внесения сведений в РИС, из них: ГИА-11 – 0, ГИА-9 – 0.

Процедура	Наименование показателя, внесенного в РИС ГИА с нарушением сроков	Период проведения ГИА
-	-	-

Раздел 2. Приемная кампания 2024 года. ФИС ГИА и Приема

2.1. Сведения о результатах поступления выпускников 9-х и 11-х классов текущего года в образовательные организации для получения среднего профессионального и высшего образования в 2024 году

Представлена информация о поступлении выпускников текущего года 9-х и 11-х классов 2024 года в образовательные организации для получения среднего профессионального и высшего образования.

	11 классы	9 классы
Всего выпускников текущего года, сдававших ГИА в форме ЕГЭ и ОГЭ, из них:	8391	19492
Зачислены в ОО ВО на обучение по программам бакалавриата/ специалитета	5144	-
- на бюджетной основе (включая особую, целевую и специальную квоты)	3278	-
- на платной основе	1913	-
Зачислены в ОО ВО на обучение по программам СПО	774	2052
- на бюджетной основе	155	822
- на платной основе	623	1243
Зачислены в ОО СПО	920	5857
- на бюджетной основе	639	4712
- на платной основе	283	1155
Подали заявления, но не зачислены	429	928
Не найдены в подсистеме Приема (зачислены в ОО ВО или ОО СПО, но не внесены в системы приема; прекратили получение образования)	1124	-
Не найдены в подсистеме Приема (зачислены в ОО СПО, но не внесены в системы приема; продолжили обучение в 10 классе; прекратили получение образования)	-	10655

2.2. Миграция выпускников 11 классов 2024 года

Представлена информация о миграции выпускников 11-х классов региона, сдававших ГИА в форме ЕГЭ и поступивших в ОО ВО на обучение по программам бакалавриата/ специалитета.

Всего ВТГ ЕГЭ

Поступили в региональные ОО ВО (на бюджетной основе)

Поступили в региональные ОО ВО (на платной основе)

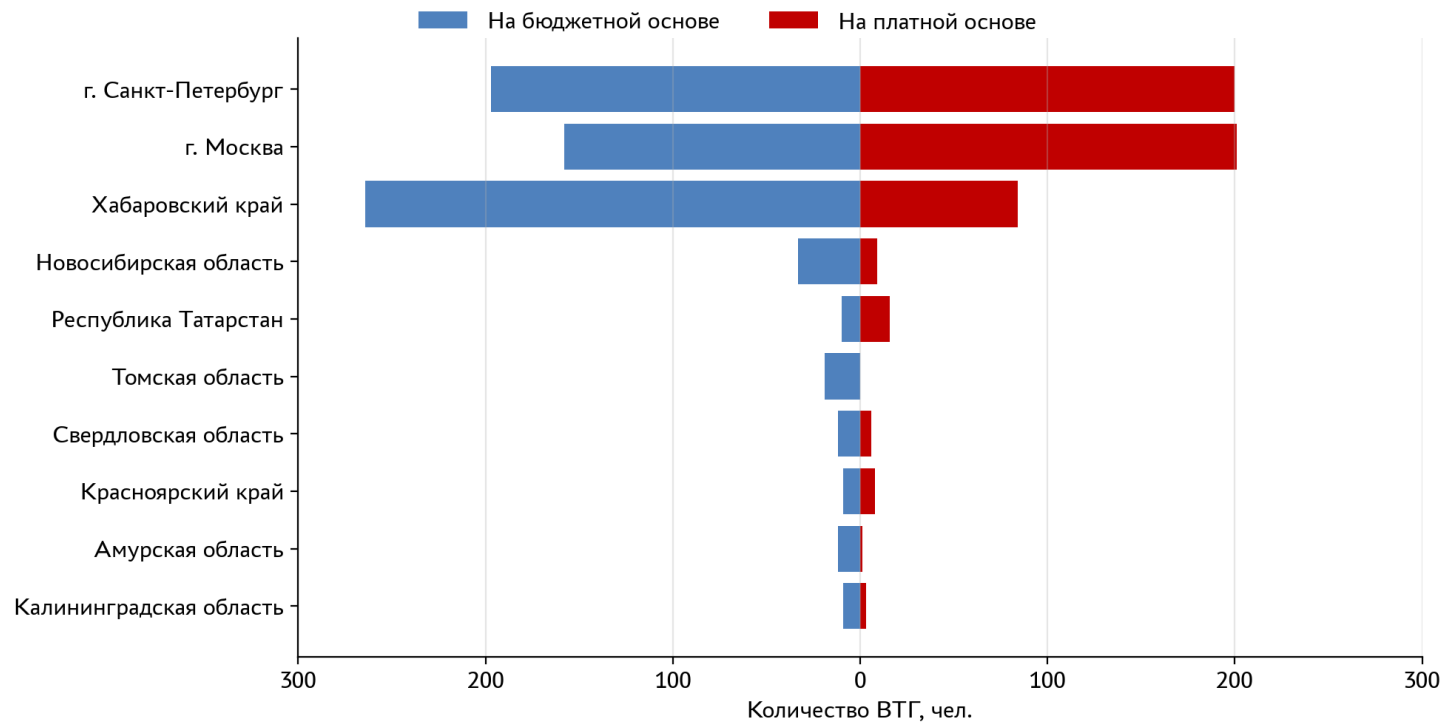
Уехали на обучение в ОО ВО других субъектов (на бюджетной основе)

Уехали на обучение в ОО ВО других субъектов (на платной основе)

Приехали на обучение в ОО ВО из других субъектов (на бюджетной основе)

Приехали на обучение в ОО ВО из других субъектов (на платной основе)

2022 год	2023 год	2024 год
9039	8756	8391
2625	2465	2604
1992	1992	1900
808	829	829
709	692	640
1797	1866	1862
739	722	581



2.3. ТОП-10 ОО ВО и направлений подготовки (специальностей) бакалавриата/ специалитета по результатам поступления выпускников 11-х классов текущего года субъекта Российской Федерации в 2024 году

Представлена информация о наиболее популярных ОО ВО и направлениях подготовки (специальностей) бакалавриата/ специалитета по результатам поступления выпускников 11-х классов текущего года.

На бюджетной основе (включая особую, целевую и специальную квоты):

№ п/п	Наименование ОО ВО	Количество зачисленных выпускников 11 класса региона	Доля от общего количества зачисленных выпускников (бюджет), %
1.	Федеральное государственное автономное образовательное учреждение высшего образования Дальневосточный федеральный университет	1 130	34,47
2.	Федеральное государственное бюджетное образовательное учреждение высшего образования Морской государственный университет имени адмирала Г.И. Невельского	385	11,74
3.	Федеральное государственное бюджетное образовательное учреждение высшего образования Тихоокеанский государственный медицинский университет Министерства здравоохранения Российской Федерации	336	10,25
4.	Федеральное государственное бюджетное образовательное учреждение высшего образования Владивостокский государственный университет	264	8,05
5.	Федеральное государственное бюджетное образовательное учреждение высшего образования Дальневосточный государственный технический рыбохозяйственный университет	147	4,48
6.	Федеральное государственное бюджетное образовательное учреждение высшего образования Тихоокеанский государственный университет	112	3,42
7.	Федеральное государственное бюджетное образовательное учреждение высшего образования	57	1,74

Наименование НПС	Количество зачисленных выпускников 11 класса региона	Доля от общего количества зачисленных выпускников (бюджет), %
31.05.01_Лечебное дело	288	8,79
44.03.05_Педагогическое образование (с двумя профилями подготовки)	176	5,37
11.03.02_Инфокоммуникационные технологии и системы связи	106	3,23
26.05.05_Судовождение	105	3,20
09.03.04_Программная инженерия	88	2,68
08.03.01_Строительство	84	2,56
26.03.02_Кораблестроение, океанотехника и системотехника	81	2,47

№ п/п	Наименование ОО ВО	Количество зачисленных выпускников 11 класса региона	Доля от общего количества зачисленных выпускников (бюджет), %
	Дальневосточный государственный университет путей сообщения		
8.	Федеральное государственное бюджетное образовательное учреждение высшего образования Приморский государственный аграрно-технологический университет	48	1,46
9.	Владивостокский филиал государственного казенного образовательного учреждения высшего образования Российская таможенная академия	44	1,34
10.	Владивостокский филиал федерального государственного казенного образовательного учреждения высшего образования Дальневосточный юридический институт Министерства внутренних дел Российской Федерации	43	1,31

Наименование НПС	Количество зачисленных выпускников 11 класса региона	Доля от общего количества зачисленных выпускников (бюджет), %
объектов морской инфраструктуры		
31.05.02_Педиатрия	79	2,41
38.03.01_Экономика	78	2,38
23.03.01_Технология транспортных процессов	76	2,32

На платной основе:

№ п/п	Наименование ОО ВО	Количество зачисленных выпускников 11 класса региона	Доля от общего количества зачисленных выпускников (платно), %
1.	Федеральное государственное бюджетное образовательное учреждение высшего образования Владивостокский государственный университет	538	28,32
2.	Федеральное государственное автономное образовательное учреждение высшего образования Дальневосточный федеральный университет	335	17,63
3.	Федеральное государственное бюджетное образовательное учреждение высшего образования Морской	187	9,84

Наименование НПС	Количество зачисленных выпускников 11 класса региона	Доля от общего количества зачисленных выпускников (платно), %
40.03.01_Юриспруденция	323	17,00
38.03.01_Экономика	135	7,11
38.03.02_Менеджмент	112	5,89

№ п/п	Наименование ОО ВО	Количество зачисленных выпускников 11 класса региона	Доля от общего количества зачисленных выпускников (платно), %
	государственный университет имени адмирала Г.И. Невельского		
4.	Владивостокский филиал государственного казенного образовательного учреждения высшего образования Российская таможенная академия	137	7,21
5.	Федеральное государственное бюджетное образовательное учреждение высшего образования Тихоокеанский государственный медицинский университет Министерства здравоохранения Российской Федерации	98	5,16
6.	Федеральное государственное бюджетное образовательное учреждение высшего образования Тихоокеанский государственный университет	26	1,37
7.	Федеральное государственное бюджетное образовательное учреждение высшего образования Дальневосточный государственный университет путей сообщения	24	1,26
8.	Федеральное государственное бюджетное образовательное учреждение высшего образования Дальневосточный государственный технический рыбохозяйственный университет	22	1,16
9.	Федеральное государственное бюджетное образовательное учреждение высшего образования Российская академия народного хозяйства и государственной службы при Президенте Российской Федерации	21	1,11
10.	Федеральное государственное бюджетное образовательное учреждение высшего образования Санкт-Петербургский государственный университет	21	1,11

Наименование НПС	Количество зачисленных выпускников 11 класса региона	Доля от общего количества зачисленных выпускников (платно), %
42.03.01_Реклама и связи с общественностью	86	4,53
54.03.01_Дизайн	84	4,42
45.03.02_Лингвистика	83	4,37
38.05.02_Таможенное дело	71	3,74
31.05.03_Стоматология	66	3,47
44.03.01_Педагогическое образование	60	3,16
37.03.01_Психология	55	2,89

2.4. Миграция выпускников 9 классов 2023 года

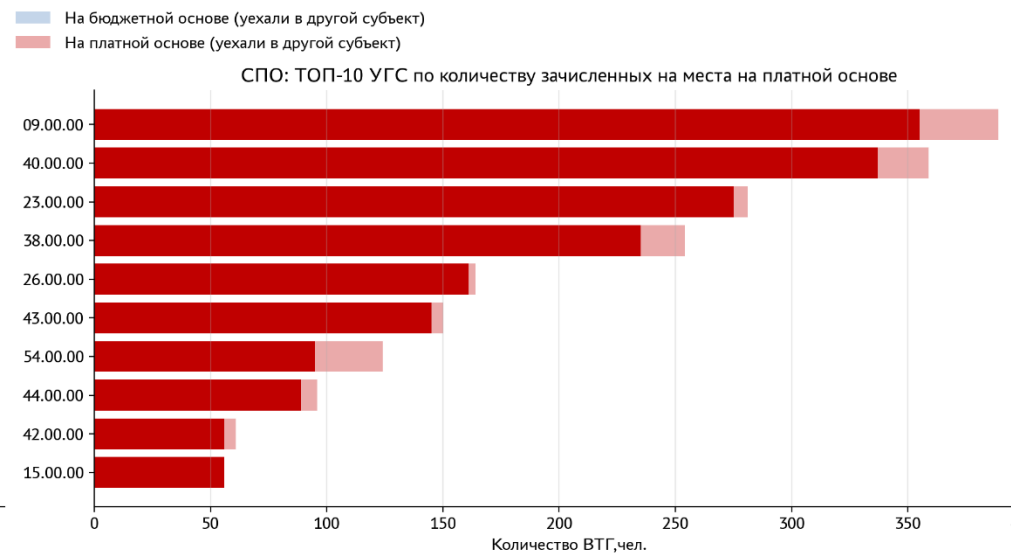
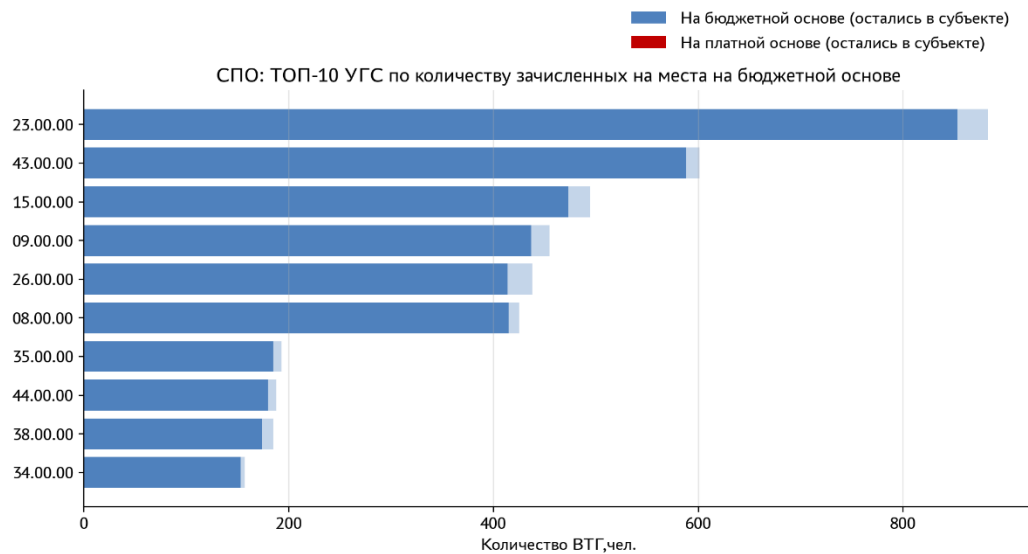
Представлена информация о миграции выпускников 9-х классов региона, сдававших ОГЭ и поступивших на обучение по образовательным программам СПО в 2023 году.

Всего ВТГ-9 ОГЭ 2023 года

Поступили в своем субъекте Российской Федерации

Поступили в другом субъекте Российской Федерации

19112	
6928	36,25%
368	1,93%



2.5. Корректность внесения данных в ФИС ГИА и Приема образовательными организациями среднего профессионального образования

Представлена информация о количестве ОО СПО, располагающихся на территории региона, которые некорректно заполняют данные в ФИС ГИА и Приема и не вносят информацию о заявлениях абитуриентов. Данные из отчета, размещенного в системе «Мониторинг подготовки к ГИА» <https://monitor.rustest.ru>.

Общее количество профессиональных организаций СПО, внесенных в ФИС ГИА и Приема на 2024 год	Отсутствуют:				Не размещены в ФИС ГИА и приема документы о правилах приема в ОО на 2024/2025 учебный год	Не внесены КЦП и количество мест по договорам об оказании платных образовательных услуг на 2024 год		Отсутствуют заявления о приеме на обучение по программам СПО в ПК 2024 года по всем источникам финансирования
	юридический/фактический адрес	телефон	сведения о лицензии	сведения об аккредитации		бюджет	платно	
53	0	0	1	3	5	10	19	6

2.6. ТОП-10 ОО СПО и направлений подготовки (специальностей) по результатам подачи заявлений абитуриентов в 2024 году

Представлена информация о наиболее популярных ОО СПО, расположенных на территории региона, и направлениях подготовки (специальностей) по результатам подачи заявлений абитуриентов в 2024 году.

На бюджетной основе:

№ п/п	Наименование ОО СПО	Количество поданных заявлений	Доля от общего количества поданных заявлений (бюджет), %
1.	Краевое государственное автономное профессиональное образовательное учреждение Владивостокский судостроительный колледж	1 636	13,33
2.	Краевое государственное бюджетное профессиональное образовательное учреждение Находкинский государственный гуманитарно-политехнический колледж	885	7,21
3.	Краевое государственное автономное профессиональное образовательное учреждение Дальневосточный государственный гуманитарно-технический колледж имени Героя Советского Союза Д.М. Карбышева	795	6,48
4.	Краевое государственное образовательное автономное учреждение среднего профессионального образования Промышленный колледж энергетики и связи г. Владивосток	692	5,64

Наименование НПС	Количество поданных заявлений	Доля от общего количества поданных заявлений (бюджет), %
34.02.01_Сестринское дело	1 262	10,28
31.02.01_Лечебное дело	932	7,59
09.02.07_Информационные системы и программирование	709	5,78
23.02.01_Организация перевозок и управление на транспорте (по видам)	532	4,34

№ п/п	Наименование ОО СПО	Количество поданных заявлений	Доля от общего количества поданных заявлений (бюджет), %
5.	Краевое государственное автономное образовательное учреждение среднего профессионального образования Приморский политехнический колледж	552	4,50
6.	Краевое государственное автономное профессиональное образовательное учреждение Дальневосточный технический колледж	469	3,82
7.	Краевое государственное бюджетное профессиональное образовательное учреждение Уссурийский агропромышленный колледж	451	3,68
8.	Уссурийский филиал краевого государственного бюджетного профессионального образовательного учреждения Владивостокский базовый медицинский колледж	434	3,54
9.	Краевое государственное автономное профессиональное образовательное учреждение Колледж технологии и сервиса	424	3,46
10.	Краевое государственной бюджетное профессиональное образовательное учреждение Владивостокский базовый медицинский колледж	407	3,32

Наименование НПС	Количество поданных заявлений	Доля от общего количества поданных заявлений (бюджет), %
23.02.07_Техническое обслуживание и ремонт двигателей, систем и агрегатов автомобилей	519	4,23
43.01.09_Повар, кондитер	487	3,97
08.02.01_Строительство и эксплуатация зданий и сооружений	469	3,82
40.02.02_Правоохранительная деятельность	463	3,77
15.01.05_Сварщик (ручной и частично механизированной сварки (наплавки))	451	3,68
38.02.03_Операционная деятельность в логистике	400	3,26

На платной основе:

№ п/п	Наименование ОО СПО	Количество поданных заявлений	Доля от общего количества поданных заявлений (платно), %
1.	Краевое государственное автономное образовательное учреждение среднего профессионального образования Приморский политехнический колледж	502	13,36
2.	Краевое государственное автономное профессиональное образовательное учреждение Дальневосточный	342	9,10

Наименование НПС	Количество поданных заявлений	Доля от общего количества поданных заявлений (платно), %
40.02.04_Юриспруденция	568	15,11
34.02.01_Сестринское дело	409	10,88

№ п/п	Наименование ОО СПО	Количество поданных заявлений	Доля от общего количества поданных заявлений (платно), %
	государственный гуманитарно-технический колледж имени Героя Советского Союза Д.М. Карбышева		
3.	Профессиональное образовательное частное учреждение Владивостокский гуманитарно-коммерческий колледж Приморского крайпотребсоюза	334	8,89
4.	Дальневосточное мореходное училище(филиал) федерального государственного бюджетного образовательного учреждения высшего образования Дальневосточный государственный технический рыбохозяйственный университет	291	7,74
5.	Краевое государственное автономное профессиональное образовательное учреждение Владивостокский судостроительный колледж	236	6,28
6.	Краевое государственное бюджетное профессиональное образовательное учреждение Находкинский государственный гуманитарно-политехнический колледж	232	6,17
7.	Краевое государственной бюджетное профессиональное образовательное учреждение Владивостокский базовый медицинский колледж	225	5,99
8.	Краевое государственное автономное профессиональное образовательное учреждение Дальневосточный технический колледж	220	5,85
9.	Краевое государственное автономное профессиональное образовательное учреждение Региональный технический колледж	203	5,40
10.	Профессиональная образовательная автономная некоммерческая организация Владивостокский морской колледж	199	5,30

Наименование НПС	Количество поданных заявлений	Доля от общего количества поданных заявлений (платно), %
31.02.01_Лечебное дело	242	6,44
23.02.01_Организация перевозок и управление на транспорте (по видам)	198	5,27
26.02.03_Судовождение	188	5,00
38.02.01_Экономика и бухгалтерский учет (по отраслям)	181	4,82
40.02.02_Правоохранительная деятельность	178	4,74
26.02.05_Эксплуатация судовых энергетических установок	146	3,89
23.02.07_Техническое обслуживание и ремонт двигателей, систем и агрегатов автомобилей	128	3,41
09.02.07_Информационные системы и программирование	116	3,09